

ORIENTAÇÕES PARA INSCRIÇÃO E SUBMISSÃO

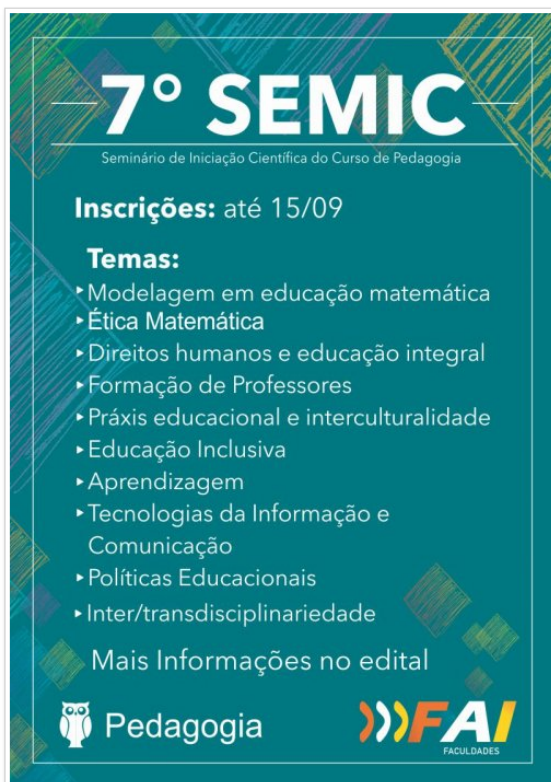
7º SEMIC - SEMINÁRIO DE INICIAÇÃO CIENTÍFICA DO CURSO DE PEDAGOGIA

3º SEMINÁRIO INSTITUCIONAL INTERDISCIPLINAR PIBID- FAI

As inscrições e submissão de trabalhos para o evento serão realizadas pelo Sistema de Eventos FAI, sendo que o link para inscrição estará disponível no site da FAI Faculdades.

NOTÍCIAS

Seminário de Iniciação Científica da Pedagogia está com inscrições abertas





7º SEMIC
Seminário de Iniciação Científica do Curso de Pedagogia

Inscrições: até 15/09

Temas:

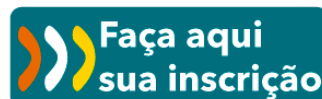
- ▶ Modelagem em educação matemática
- ▶ Ética Matemática
- ▶ Direitos humanos e educação integral
- ▶ Formação de Professores
- ▶ Práxis educacional e interculturalidade
- ▶ Educação Inclusiva
- ▶ Aprendizagem
- ▶ Tecnologias da Informação e Comunicação
- ▶ Políticas Educacionais
- ▶ Inter/transdisciplinariedade

Mais Informações no edital

 Pedagogia 

O curso de Pedagogia está organizando para o dia 30 de setembro o 7º Seminário de Iniciação Científica (SEMIC). De acordo com a comissão organizadora do Seminário, os trabalhos deverão ser inscritos via sistema de eventos até **15 de setembro**. O Edital para submissão de trabalhos está disponível como anexo e/ou nas **Publicações Legais** deste portal.

O envio dos arquivos foi transferido para um sistema desenvolvido na Instituição, sendo necessário ter cadastro o Autor e o Co-autor.



O evento é destinado ao seguinte público: alunos e professores da Educação Básica, acadêmicos, egressos, pós-graduandos, docentes em nível de graduação e pós-graduação, Instituições de Ensino Superior. Todos os trabalhos poderão ter, além do autor, mais 02 (dois) coautores.

A Mostra contará com a apresentação de duas modalidades de trabalhos científicos, o pôster e a apresentação oral, que serão avaliados e apresentados contemplando as seguintes temáticas:

Modelagem em educação matemática

Ética Matemática

Direitos humanos e educação integral

Formação de Professores

Práxis educacional e interculturalidade

Educação Inclusiva

Aprendizagem

Tecnologias da Informação e Comunicação

Políticas Educacionais

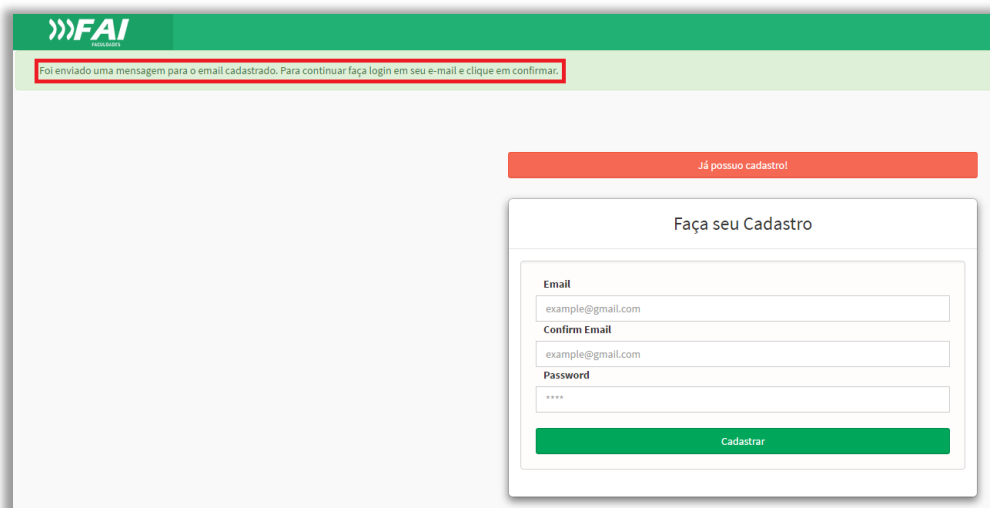
Inter/transdisciplinariedade

Tags: Pedagogia,

Arquivos

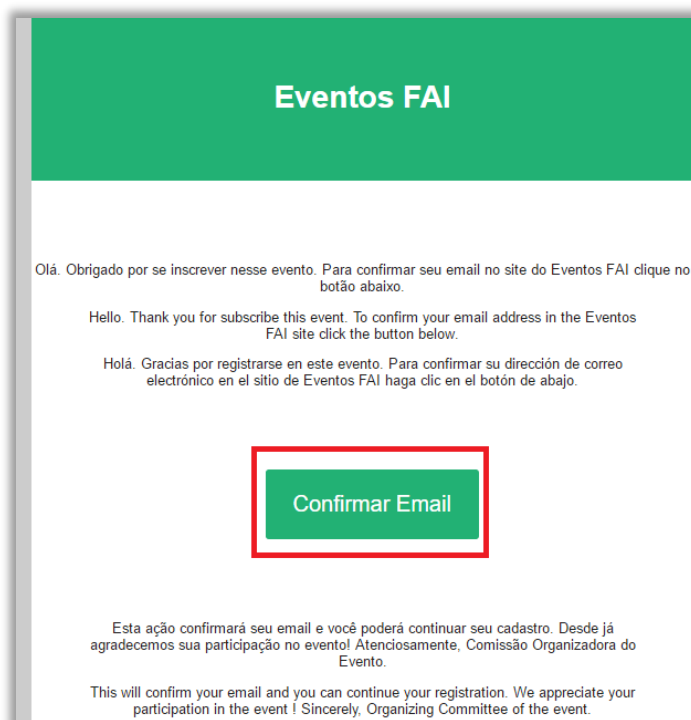
Edital em PDF

Clicando em “Faça aqui sua inscrição” você será direcionado para uma tela de cadastro de novo usuário. Na tela de cadastro, você deverá informar duas vezes seu e-mail e uma senha para acesso posterior ao sistema. Este e-mail deverá ser um e-mail válido, pois será enviado um link de validação via e-mail. Caso você já tenha feito seu cadastro neste sistema de eventos (**Obs.: não é o mesmo sistema de eventos do Unimestre**), você pode acessar a opção “Já possuo cadastro” e informar seu login (e-mail) e senha.



The screenshot shows the FAI registration interface. At the top left is the FAI logo. A green banner at the top contains the text: "Foi enviado uma mensagem para o email cadastrado. Para continuar faça login em seu e-mail e clique em confirmar." Below this is a red button labeled "Já possuo cadastro!". The main form is titled "Faça seu Cadastro" and contains the following fields: "Email" (example@gmail.com), "Confirm Email" (example@gmail.com), and "Password" (masked with asterisks). A green "Cadastrar" button is at the bottom of the form.

Após cadastrar, você deverá acessar seu e-mail para fazer a confirmação. Clique no botão “Confirmar e-mail”.



The screenshot shows an email confirmation page titled "Eventos FAI". The page contains the following text: "Olá. Obrigado por se inscrever nesse evento. Para confirmar seu email no site do Eventos FAI clique no botão abaixo." followed by the same message in English and Spanish. A green button labeled "Confirmar Email" is highlighted with a red border. At the bottom, there is a closing message in Portuguese and English: "Esta ação confirmará seu email e você poderá continuar seu cadastro. Desde já agradecemos sua participação no evento! Atenciosamente, Comissão Organizadora do Evento." and "This will confirm your email and you can continue your registration. We appreciate your participation in the event ! Sincerely, Organizing Committee of the event."

Em seguida será solicitado o seu login (e-mail) e senha, e você será direcionado para a tela de preenchimento do cadastro. Preencha **todas** as informações e clique em “Confirmar dados”.



The image shows a registration form titled "Cadastro". It contains several input fields and dropdown menus for personal and contact information. The fields are arranged in a grid-like structure. At the bottom right, there is a blue button labeled "Confirmar os Dados".

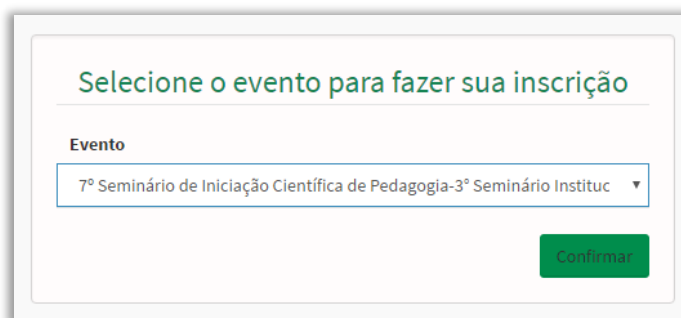
Nome*		Sobrenome*		Sexo*
<input type="text"/>		<input type="text"/>		<input type="text"/>
Nome no Crachá*	Data de Nascimento*	Telefone*	RG* (Obrigatório para brasileiros)	
<input type="text"/>	<input type="text"/>	<input type="text"/>	<input type="text"/>	
CPF* (Obrigatório para brasileiros)		Número do Passaporte* (Obrigatório para estrangeiros)		
<input type="text"/>		<input type="text"/>		
País*	Estado:			
<input type="text"/>	<input type="text"/>			
Cidade:	CEP/Código Postal*			
<input type="text"/>	<input type="text"/>			
Endereço*	Número*	Bairro*		
<input type="text"/>	<input type="text"/>	<input type="text"/>		
Profissão*	Nome Completo do local de trabalho ou Instituição de Ensino*			
<input type="text"/>	<input type="text"/>			

Ao finalizar o cadastro ou fazer Login no sistema, será direcionado para a tela principal do sistema de Eventos FAI. Vocês deverá primeiramente efetuar a inscrição no eventos para posteriormente submeter o trabalho. Para fazer a inscrição, vá na opção “Fazer Inscrição - Clique Aqui”.



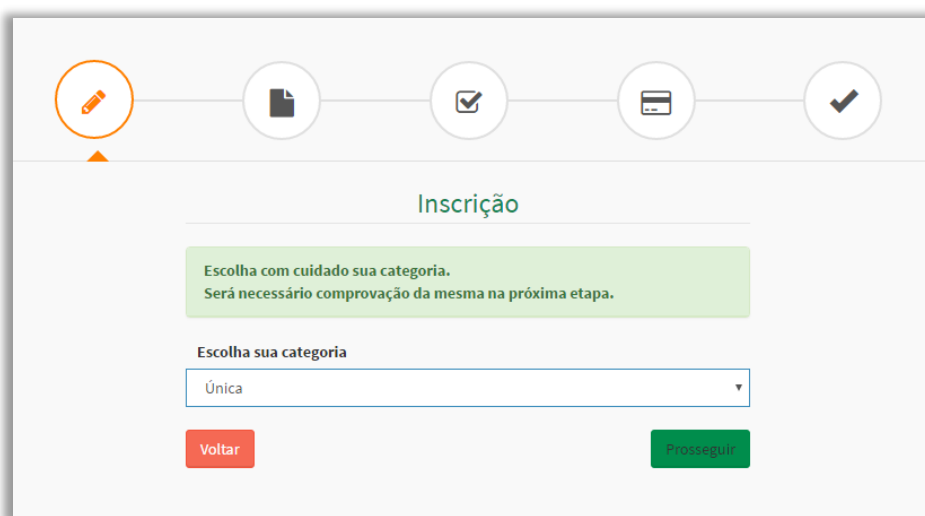
The image shows a user dashboard for FAI. The top navigation bar is green with the FAI logo and a hamburger menu icon. Below the navigation bar, the user's name "Olá, JULIANE COLLING" is displayed. The main content area features a "Painel de Controle" (Control Panel) with a green welcome message: "Seja Bem vindo!". To the right, there is a red-bordered box containing the text "Fazer Inscrição" and a button labeled "Clique aqui" with a right-pointing arrow. A sidebar on the left contains a list of menu items: "Inscrição", "Submissão Artigos", "Certificados", "Arquivos dos Eventos", and "Manual do Site".

Selecione o evento em que deseja se inscrever e clique em Confirmar.



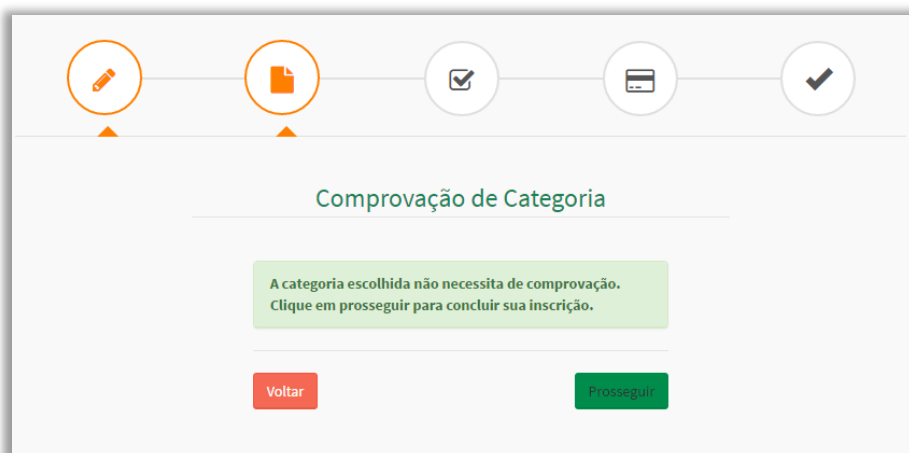
The screenshot shows a form titled "Selecione o evento para fazer sua inscrição". Below the title, there is a label "Evento" and a dropdown menu with the text "7º Seminário de Iniciação Científica de Pedagogia-3º Seminário Instituc". A green "Confirmar" button is located at the bottom right of the form.

Na escolha de categoria, seleciona a opção de categoria “Única”.



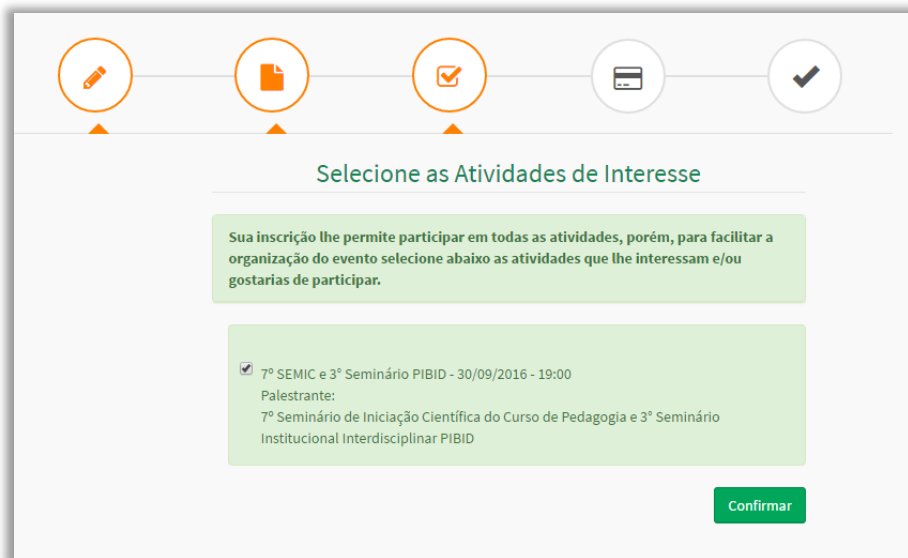
The screenshot shows a progress bar at the top with five icons: a pencil, a document, a checkmark, a card, and a checkmark. The second icon is highlighted. Below the progress bar, the title "Inscrição" is centered. A green message box contains the text: "Escolha com cuidado sua categoria. Será necessário comprovação da mesma na próxima etapa." Below this, there is a label "Escolha sua categoria" and a dropdown menu with the text "Única". At the bottom, there are two buttons: "Voltar" (red) and "Prosseguir" (green).

Como esta categoria não necessita comprovação, apenas clique em Prosseguir (em outros eventos pode haver a categoria “Estudantes”, “Professores”, Profissionais da área” que podem exigir comprovação).



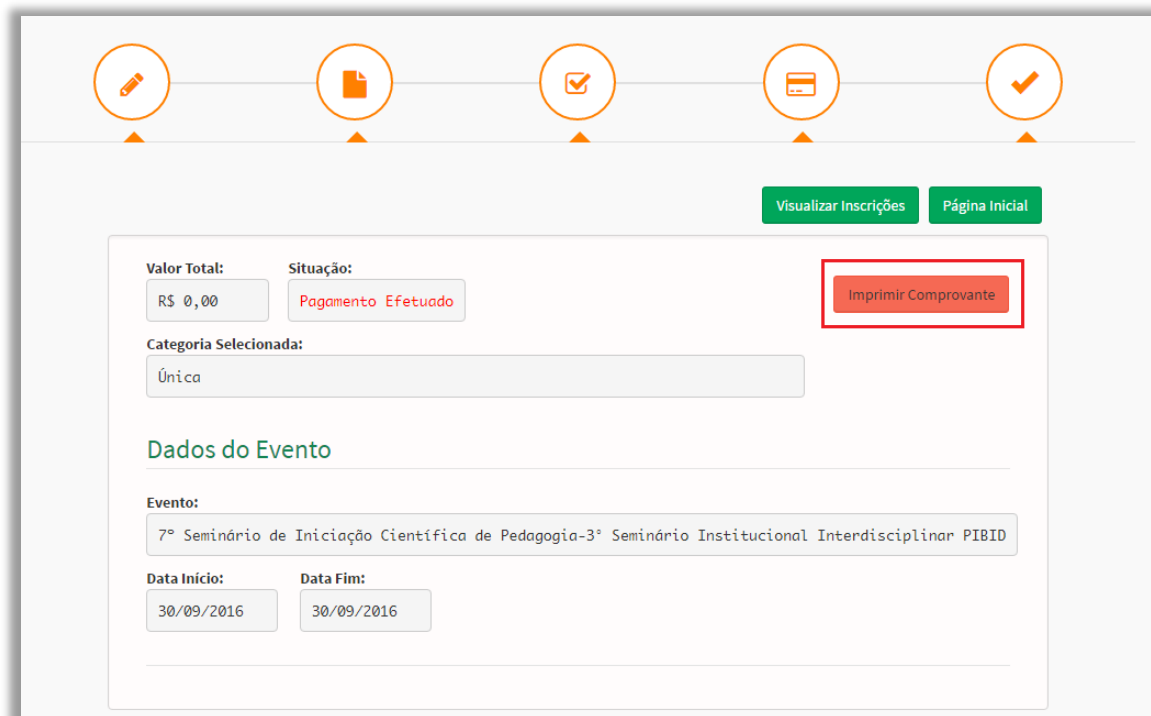
The screenshot shows a progress bar at the top with five icons: a pencil, a document, a checkmark, a card, and a checkmark. The second icon is highlighted. Below the progress bar, the title "Comprovação de Categoria" is centered. A green message box contains the text: "A categoria escolhida não necessita de comprovação. Clique em prosseguir para concluir sua inscrição." Below this, there are two buttons: "Voltar" (red) and "Prosseguir" (green).

Selecione qual(is) atividade deste evento você deseja participar (neste evento há apenas uma atividade, mas em outros eventos pode haver diversas atividades opcionais)



The screenshot shows a progress bar at the top with five icons: a pencil, a document, a checkmark, a card, and a checkmark. The third icon (checkmark) is highlighted with an orange triangle below it. Below the progress bar, the title "Selecione as Atividades de Interesse" is displayed. A green box contains the text: "Sua inscrição lhe permite participar em todas as atividades, porém, para facilitar a organização do evento selecione abaixo as atividades que lhe interessam e/ou gostarias de participar." Below this, a green box contains a checked checkbox and the text: "7º SEMIC e 3º Seminário PIBID - 30/09/2016 - 19:00", "Palestrante:", "7º Seminário de Iniciação Científica do Curso de Pedagogia e 3º Seminário Institucional Interdisciplinar PIBID". A green "Confirmar" button is located at the bottom right.

A próxima página já exibe as informações de confirmação de sua inscrição. Imprima o comprovante de inscrição para apresentar no dia do evento e registrar sua presença.

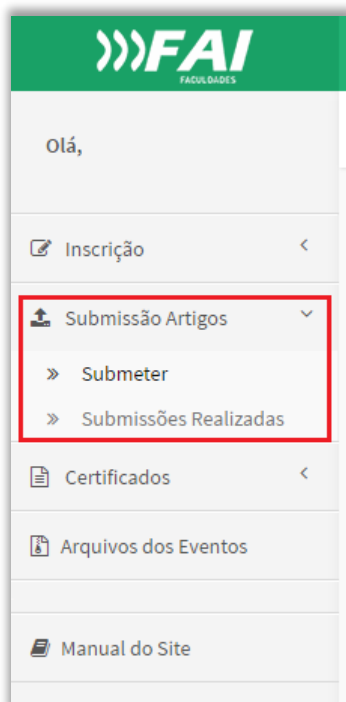


The screenshot shows a progress bar at the top with five icons: a pencil, a document, a checkmark, a card, and a checkmark. The fifth icon (checkmark) is highlighted with an orange triangle below it. Below the progress bar, there are two green buttons: "Visualizar Inscrições" and "Página Inicial". The main content area contains the following information:

- Valor Total:** R\$ 0,00
- Situação:** Pagamento Efetuado
- Imprimir Comprovante** (button highlighted with a red border)
- Categoria Seleccionada:** Única
- Dados do Evento**
- Evento:** 7º Seminário de Iniciação Científica de Pedagogia-3º Seminário Institucional Interdisciplinar PIBID
- Data Início:** 30/09/2016
- Data Fim:** 30/09/2016

Para realizar a submissão de trabalhos:

No menu lateral do sistema, você encontra a opção Submissão de trabalho, e a opção submeter.



Ao clicar em “Submeter” o primeiro passo é selecionar o evento.

Orientações para Submissão de Trabalhos Científicos

Para submissão é necessário que o **AUTOR PRINCIPAL** tenha realizado sua inscrição no evento. Todos os **COAUTORES** terão, ao menos, que ter efetuado seu cadastro no sistema do Eventos FAI.

Selecione o Evento

7º Seminário de Iniciação Científica de Pedagogia-3º Seminário Institucional Interdisciplinar PIBID

Confirmar

Preencha todos os campos solicitados na submissão, anexe o arquivo do trabalho no formato PDF.

Submeter Artigo

Tipo de Artigo*
Selecione o tipo de artigo

Tipo de Área*
Selecione o tipo de area

Título do Artigo*
Título Completo

Breve resumo sobre o trabalho a ser submetido* (máximo 1000 caracteres)
Digite seu texto aqui

Autor Principal:

ATENÇÃO! Todos os coautores terão, ao menos, que ter efetuado seu cadastro no sistema.

Co-Autores: (Insira o e-mail cadastrado no sistema Eventos FAI)
Selecione o Email

O envio do artigo completo é obrigatório. Serão aceitos somente arquivos com extensão .pdf


Nenhum arquivo selecionado

Após submeter o trabalho, você poderá acompanhar a situação no menu “Submissões realizadas”.

Inscrição <Submeter Artigo

Submissões como Autor PrincipalParticipação como Coautor

Submissões Realizadas como Autor Principal

Data da Submissão	Título	Status	Artigo Submetido	Ações
24/08/2016 - 21:15	ENTRE A TEORIA E A PRÁTICA: DESAFIOS E POSSIBILIDADES NA FORMAÇÃO DE PROFESSORES	Aguardando Avaliação		<input type="button" value="Visualizar"/>